




أين المال!

بمجرد استكمال طلبك، تتلقى الكليات المدرجة في قائمتك معلومات استمارة FAFSA الخاصة بك تلقائيًا. ويمكنك في أي وقت إضافية كليات إلى قائمتك أو حذفها.

الآن، تحتاج إلى التعاون مع الكليات للحصول على المساعدة المالية التي تحتاجها...

راجع تقرير FAFSA للمساعدة الطلابية، أو SAR، مرة أخرى للتأكد من عدم ظهور مشكلات في اللحظة الأخيرة. 

إذا رأيت علامة النجمة (*) أو C في تقرير المساعدة الطلابية، فستحتاج الكليات إلى التأكد من صحة معلوماتك. ترقب الإرشادات من كلياتك، وراجع الصفحة 20 لمزيد من المعلومات. 

هل تغير دخل أسرتك أو وضع عائلتك بسبب مرض كوفيد-19 أو ظروف أخرى؟ حان الوقت الآن للتحدث إلى مسؤول المساعدات المالية في تلك الكليات الأنسب لك. أخبره ما حدث وكيف تبدلت الأوضاع المالية لأسرتك. وقد يتمكن من تقديم مساعدة مالية أكبر لك. 

س: انتهيت من تعبئة استمارة FAFSA. ماذا سيحدث بعد ذلك؟

ج: انتظر خطابات القبول في الكليات! في بعض الحالات، ستخبرك خطابات القبول أيضًا بمقدار المساعدة المالية التي ستحصل عليها من الحكومة و صناديق المنح الدراسية الخاصة بالكليات. ومع ذلك، سترسل لك في الغالب الكلية خطاب المساعدة المالية في وقت لاحق. وستمنحك الكليات المختلفة مساعدات بمبالغ مختلفة.

س: ما نوع المساعدة المالية الذي يمكنني توقعه؟

ج: سترسل لك كل كلية تقبلك خطابًا أو بريدًا إلكترونيًا يصف قيمة مصروفات الدراسة الجامعية، وما يمكن أن تقدمه لك الكلية لمساعدتك على سداد مصروفاتها. وعلى الأرجح، سيكون ذلك مزيجًا من المنح المالية والمنح الدراسية (الأموال الممنوحة لك)، والقروض (التي ينبغي أن تردها) وبرامج العمل والدراسة (الأموال التي يمكنك كسبها). ويُطلق على ذلك "مجموعة المساعدات المالية". من المهم أن تدرس كل مجموعة بعناية، حتى تختار كلية يمكنك تحمل مصروفاتها حقًا.

س و ج: ماذا لو طلب مني إثبات صحة المعلومات الواردة في استمارة FAFSA؟

س: لماذا يُطلب مني إثبات دقة معلومات FAFSA الخاصة بي؟

ج: يُطلق على هذه عملية "التثبت من صحة البيانات"، وهي شائعة؛ إذ إنه يتم التثبت من صحة البيانات الواردة فيما يصل إلى 30 في المئة من استمارات FAFSA كل عام. تختار إدارة التعليم الأمريكية والكلية بعض التلاميذ للتثبت من صحة المعلومات التي قدموها في استمارات FAFSA. في بعض الأحيان، يجري اختيار طلبات التقديم عشوائيًا. وفي أحيان أخرى، يرجع السبب إلى أن المعلومات الواردة في استمارة FAFSA غير متسقة أو ناقصة. وتحتمل الكلية مسؤولية القيام بعملية التثبت من صحة البيانات.

س: ماذا تتضمن عملية التثبت من صحة البيانات؟

ج: سيتواصل معك مكتب المساعدات المالية في الكلية. وعادةً ما يكون مجرد طلب روتيني لمزيد من المعلومات، في الغالب عن دخل أسرتك. ومن المؤكد أنك ستكون في حالة جيدة إذا استخدمت أداة IRS لاسترداد البيانات. إذا لم تفعل، فعلى الأرجح ستحتاج إلى تقديم نسخة من الإقرارات الضريبية لأسرتك الصادرة عن إدارة الضرائب (يمكنك طلبها من إدارة الضرائب) أو بيانات الدخل من أصحاب العمل. سيقارن مكتب المساعدات المالية في الكلية بين استمارة FAFSA والمعلومات التي تقدمها. وإذا كانت هناك اختلافات، فستحتاج إلى تصحيح استمارة FAFSA.

س: ما الأسئلة الأخرى التي يمكن طرحها؟

ج: قد يرغب مكتب المساعدات المالية في التأكد من عدد الأشخاص في أسرتك، وعدد الأشخاص الآخرين الذين يدرسون حاليًا في الكلية. ويمكن أن تُطرح عليك أسئلة عن مصادر الدخل الأخرى للأسرة (مثل إعالة الطفل) أو المساعدة الحكومية (مثل قسائم الطعام). وقد يُطلب منك أيضًا تقديم إثبات هوية قانوني أو دليل على أنك في صف التخرُّج في المدرسة الثانوية.

س: هل يمكنني إرسال نفس المعلومات إلى جميع الكليات الأخرى؟

ج: سيتعين عليك الرد على كل كلية بشكل منفصل. وسترسل كل واحدة استمارة عبر البريد الإلكتروني أو البريد العادي تذكر فيها ما تحتاج إليه من معلومات أخرى. تأكد من الالتزام بالموعد النهائي لكل كلية. وإذا لم يكن هناك موعد نهائي، فاحرص على تقديم المعلومات في أسرع وقت ممكن.

س: إذا تلقيت استمارة التثبت من صحة البيانات، فذلك معناه أن الكلية قبلتني، أليس كذلك؟

ج: ليس بالضرورة. تطلب بعض الكليات التثبت من معلوماتك المالية قبل التوصل إلى قرار بشأن قبولك. وهذا هو السبب في أنك تحتاج إلى القيام بذلك بسرعة. ابق على تواصل وثيق مع الكليات التي تأمل الالتحاق بها، وقدم إليها كل ما تطلبه.