




## SEGUIMIENTO

# ¡Muéstrame el dinero!

Una vez que tu solicitud esté completa, las universidades de tu lista recibirán automáticamente la información de tu FAFSA. En cualquier momento, puedes agregar universidades o quitarlas de tu lista.

Ahora tienes que trabajar con las universidades para obtener la ayuda económica que necesitas..

-  **Revisa tu Informe de Ayuda Estudiantil, o SAR,** una vez más para asegurarte de que no haya complicaciones de último momento.
-  **Si ves un asterisco (\*) o una C en tu SAR,** las universidades tendrán que verificar tu información. Espera instrucciones de las universidades y consulta la página 20 para obtener más información.
-  **¿Tus ingresos familiares o tu hogar cambiaron debido a la COVID-19 u otras circunstancias?** Es el momento de hablar con un oficial de ayuda económica de las universidades que van mejor contigo. Hazles saber lo que pasó y de qué manera cambiaron tus finanzas familiares. Quizás puedan ofrecer más ayuda.

**Pregunta:** Terminé la FAFSA. ¿Qué viene a continuación?

**Respuesta:** ¡Espera las cartas de aceptación de las universidades! En algunos casos, las cartas de aceptación también te dirán cuánta ayuda puedes obtener del gobierno y de los propios fondos para becas de la universidad. Sin embargo, a menudo hay universidades que envían la carta de ayuda económica un poco más tarde. Cada universidad ofrece montos de ayuda económica diferentes.

**Pregunta:** ¿Qué tipo de ayuda económica puedo esperar?

**Respuesta:** Recibirás una carta o un correo electrónico de cada universidad que te acepte, con una descripción de cuánto costará estudiar allí y lo que la universidad te puede ofrecer para ayudarte a pagar. Esta ayuda probablemente sea una combinación de subvenciones y becas (dinero que se te da), préstamos (dinero que debes devolver más adelante) y un programa de estudio y trabajo (dinero que puedes ganar). Eso se denomina un paquete de ayuda económica. Es importante que analices cada paquete detalladamente para que puedas elegir una universidad que de verdad puedas pagar.

# Preguntas y respuestas:

## ¿Qué pasa si me piden pruebas de que la información de mi formulario FAFSA es real?

**Pregunta:** ¿Por qué me piden pruebas de que la información en la FAFSA sea correcta?

**Respuesta:** Este es un proceso llamado verificación y es normal. Hasta un 30 % de los formularios FAFSA se verifican cada año. El Departamento de Educación de EE. UU. y las universidades seleccionan a ciertos estudiantes para verificar la información que proporcionaron en los formularios FAFSA. A veces se selecciona a aspirantes al azar. A veces es porque la información en el formulario FAFSA es incoherente o está incompleta. Las universidades son responsables de la verificación.

**Pregunta:** ¿Qué implica una verificación?

**Respuesta:** La oficina de ayuda económica de la universidad te contactará. En general, es un pedido de rutina para obtener más información, a menudo acerca de los ingresos de tu familia. No tendrás problemas si usaste la herramienta de recuperación de datos del IRS. Si no fue tu caso, es probable que debas proporcionar una transcripción del IRS de las declaraciones de impuestos de tu familia (la puedes solicitar en el IRS) o las declaraciones de ingresos de los empleadores. La oficina de ayuda económica de la universidad comparará tu formulario FAFSA con la información que proporcionaste. Si hay diferencias, tendrás que corregir tu formulario FAFSA.

**Pregunta:** ¿Qué otras preguntas me pueden hacer?

**Respuesta:** La oficina de ayuda económica puede confirmar cuántas personas forman tu familia y cuántas están actualmente en la universidad. Se te puede preguntar sobre otros ingresos familiares (por ejemplo, manutención infantil) o una ayuda del gobierno (por ejemplo, cupones de comida). También se te puede pedir que proporciones una identificación legal o una prueba de que estás por graduarte de la escuela secundaria.

**Pregunta:** ¿Puedo enviar la misma información a todas las universidades?

**Respuesta:** Tendrás que responder de forma separada a cada universidad. Cada una enviará un formulario por correo o correo electrónico que te indicará lo que necesita. Asegúrate de cumplir con los plazos de envío de cada universidad. Si no hay plazos, proporciona la información lo más rápido posible.

**Pregunta:** Si recibo un formulario de verificación, significa que la universidad me aceptó, ¿verdad?

**Respuesta:** No necesariamente. Algunas universidades solicitan verificar tu información económica **antes** de tomar una decisión sobre si aceptarte o no. Por eso tienes que hacer esto rápidamente. Mantente en contacto con las universidades a las que esperas asistir y dales todo lo que te pidan.